

Crystal

long range

Apparecchio ad elevato flusso luminoso e basso profilo con staffa orientabile per posizionamento in piano, indicato per l'illuminazione puntuale di elementi architettonici

Versione disponibile con tre angoli di apertura del fascio luminoso, di cui due ellittici.

Fino a CRI 95 per le sorgenti con temperatura colore 2700°K e 3000°K

Grado di protezione IP65



Hi
CRI

DIMM



E_M



NSP

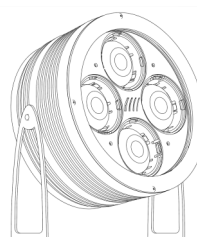
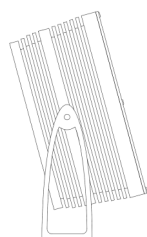
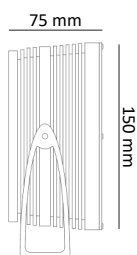
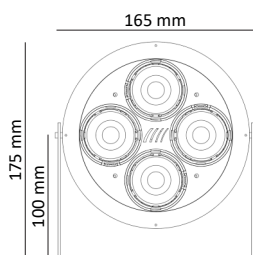


NEL



XEL

corpo e finitura in alluminio
ottiche in policarbonato
schermo in metacrilato
staffe in acciaio spazzolato



Crystal Long Range

modello	temperatura colore	flusso luminoso	alimentazione CC W
CRSLR-13-BKT-2795	2700K CRI95	1250 lm	1050mA 13W
CRSLR-13-BKT-3095	3000K CRI95	1250 lm	1050mA 13W
CRSLR-13-BKT-2790	2700K CRI90	1250 lm	1050mA 13W
CRSLR-13-BKT-3090	3000K CRI90	1250 lm	1050mA 13W
CRSLR-13-BKT-2780	2700K CRI80	1350 lm	1050mA 13W
CRSLR-13-BKT-3080	3000K CRI80	1430 lm	1050mA 13W
CRSLR-13-BKT-4080	4000K CRI80	1430 lm	1050mA 13W
CRSLR-13-BKT-5080	5000K CRI80	1530 lm	1050mA 13W

Codici aggiuntivi

ottica	
NSP	5°
NEL	5x36°
XEL	5x50°

composizione codice: Modello - Ottica